





Технологическая карта по разучиванию танца

Составила: музыкальный руководитель Воеводская Л.Л. (МКДОУ №451)

Группа возрастная	Средняя, старшая группа 4-6 лет (весна)		
Название танца	«Мы не птицы, но летаем»		
Музыкальный материал	Песенка мультяшная развивающая «Самолёт»		
Программные задачи	<ol style="list-style-type: none"> 1. Закреплять понятия детей о воздушном транспорте в движениях. (Самолёт, Воздушный шар, Ракета и Вертолёт) 2. Учить ориентироваться в пространстве: общий круг, пары, 3-4 круга. (обручи) 3. Закреплять танцевальные движения: лёгкий бег на носочках, шаг с носочком, бег за хлест, боковой галоп. 		
Условные обозначения	Атрибуты для танца обручи (3-4, по количеству детей) И.П. - исходное положение		
	Текст песни	И.П.	Движения танца
Схема танца	<p>Вступление :</p> <p>1. Я крылатый самолёт Управляет мной пилот Хвост, турбины, два крыла Я летаю как стрела.</p> <p>Припев : Мы не птицы, Но летаем Всё маршруты в небе знаем Мы летаем высоко Даже выше облаков.</p> <p>2. Я весёлый вертолёт Вниз и вверх, назад, вперёд Вправо, влево я летаю Винт над головой вращаю.</p> <p>Припев .</p> <p>3. Я ракета-звездолёт Долгий впереди полёт С космодрома на рассвете Я лечу к другой планете.</p> <p>Припев .</p> <p>4. Я большой воздушный шар А внутри горячий пар А внизу вместо кабины У меня висит корзина.</p> <p>Припев . Припев .</p>	<p><i>Бег по кругу</i></p>  <p><i>Останавливаются Лицом в круг. Берутся за руки.</i></p> <p><i>В парах</i></p>  <p><i>Встают к обручам.</i></p>  <p><i>Большой круг. Руки на поясе.</i></p> 	<p>«Пропеллер» Заводят моторы. Руки перед собой вращают, как пропеллер.</p> <p>«Самолёт» Руки в стороны. Легкий бег на носочках.</p> <p>«Шаг. Присели» Шаг вперёд. Присели. – 2 раза Шаг назад. Присели – 2 раза</p> <p>«Прыжки. Хлопки» Подпрыгивают на месте. Хлопки над головой.</p> <p>«Лодочка» Дети встают в пары и кружатся лодочкой.</p> <p>«Карусель» В круг кладут 3-4 обруча Дети, взявшись одной рукой, другую поставив на пояс, выполняют бег за хлест.</p> <p>«Боковой галоп» Боковым галопом, двигаются по кругу.</p>
Электронный ресурс	https://www.youtube.com/watch?v=daGL-Ou2mZY		

